



Παρακολούθησε το παραμύθι εδώ:
https://www.youtube.com/watch?v=xbrS5j5_WgA&feature=youtu.be

Δραστηριότητες που
μπορείς να κάνεις
παρέα με το
Μάικ το Φασολάκη!

Μάικ ο Φασολάκης

Ο Μάικ ο Φασολάκης
συστήνεται!
Τι θα έλεγε για τον εαυτό του;









Εικόνα: Μεταφορτώθηκε από: Heaven Music Kids, 14 Δεκ 2015

Μέσα από ποιες περιπέτειες πέρασε ο Μάικ ο Φασολάκης; Μπορείς να τις θυμηθείς;

Αν βάλεις τις εικόνες
στη σωστή σειρά, θα
σε βοηθήσει να
θυμηθείς τις
περιπέτειες του
Μάικ του Φασολάκη!

Μην ξεχάσεις, να
διηγείσαι κάθε φορά
αυτό που συμβαίνει
στην εικόνα!



Παιχνίδια ομοιοκαταληξίας!



Ο Μάικ, το καταπράσινο φασολάκι,
συναντάει ένα μικρό...

Βρες λέξεις που τελειώνουν σε -άκι,
και συμπλήρωσε το δίστιχο!

Αν θέλεις, στη συνέχεια, μπορείς να
φτιάξεις κι ένα δικό σου δίστιχο με
λέξεις που τελειώνουν σε -άκι!



Εικόνα: docplayer.gr
Θα σε γαργαλήσω! Μάικ ο Φασολάκης. Μαρί Κυριακού. Εικονογράφηση ...

Τι ωραίος που θα ήταν ο
κόσμος μας, αν υπήρχαν
άνθρωποι σαν την Αγάπη,
γεμάτοι καλοσύνη κι αγάπη
για τους άλλους!

Πώς θα ήταν αλήθεια;
Δείξε μου το, σε παρακαλώ,
ζωγραφίζοντας και
περιγράφοντας στη συνέχεια
αυτό που συμβαίνει στη
ζωγραφιά σου!





Ο Μάικ ο Φασολάκης, έχασε την οικογένεια του! Του λείπει πολύ! Αποφάσισε, όμως, να μείνει στον κήπο της Αγάπης! Θέλει πολύ να γράψει ένα γράμμα, μια επιστολή στους γονείς του και να τους εξηγήσει γιατί αποφάσισε να μείνει εκεί. Χρειάζεται, όμως τη βοήθεια σας για να γράψει την επιστολή!

Μη ξεχάσετε στην επιστολή σας να βάλετε τον τόπο και την ημερομηνία πάνω ψηλά στα δεξιά, να αρχίσετε με τη φράση: Αγαπημένοι μου γονείς, ...

και να τελειώσετε με τη φράση: Σας αγαπώ πολύ... ή Με πολλή αγάπη...

Η μαμά και ο μπαμπάς μπορούν να σας βοηθήσουν να γράψετε αυτά που θα σκεφτείτε!

ΚΑΙ ΤΩΡΑ ΛΙΓΟ... ΦΥΣΙΚΕΣ ΕΠΙΣΤΗΜΕΣ!




Εικόνες από: ΜΑΙΚ Ο ΦΑΣΟΛΑΚΗΣ – ΘΑ ΣΕ ΓΑΡΓΑΛΗΣΩ FULL MELITINI28
https://www.youtube.com/watch?v=xbrS5j5_WgA&feature=youtu.be

1. Τι συνέβηκε στο Μάικ το Φασολάκη όταν η Αγάπη τον έβαλε στο χώμα; Ζωγράφισε!

2. Τι χρειάστηκε για να φυτρώσει και να γίνει μια φασολιά; Ζωγράφισε.

3. Φύτεψε κι εσύ ένα δικό σου σποράκι και παρατήρησε τι θα γίνει. Ζωγράφισε τι συμβαίνει κάθε φορά, όσο περνάει ο καιρός!



Προσπάθησε να βάλεις μέσα σε μια συνταγή το φασολάκι και άλλα λαχανικά!

Μην ξεχάσεις να βάλεις πρώτα, πάνω ψηλά, την ονομασία του φαγητού, στη συνέχεια τη λέξη: ΥΛΙΚΑ και να τα αναφέρεις και τη λέξη ΕΚΤΕΛΕΣΗ ή ΟΔΗΓΙΕΣ και να περιγράψεις τη διαδικασία. Για παράδειγμα:

Φασολάκια με...

ΥΛΙΚΑ:

- Φασολάκι
- ...

ΟΔΗΓΙΕΣ:

1. Πλένουμε καλά και...
2. ...

ΜΑΓΕΙΡΙΚΗ!

Ο Μάικ ο Φασολάκης μπαίνει στην κουζίνα μαζί με τους φίλους του τα λαχανικά και μαγειρεύει πεντανόστιμες και υγιεινές συνταχές!



[Εικόνα: NakasPaper](#)

[Μαρί Κυριακού - Μάικ Ο Φασολάκης: Μαγειρεύοντας με την Αργυρώ | NakasPaper](#)

Αν θέλεις μπορείς, κιόλας, να τη μαγειρέψεις ΜΟΝΟ ΠΑΡΕΑ ΜΕ ΤΟΥΣ ΓΟΝΕΙΣ ΣΟΥ!

Και τώρα... ΧΟΡΟΣ ΚΑΙ ΤΡΑΓΟΥΔΙ!



Εικόνα:clickatlife
Ο Μάικ ο Φασολάκης πάει θάλασσα | clickatlife

Πάτησε εδώ για να ακούσεις το τραγούδι!

<https://www.youtube.com/watch?v=HozilnedxOw>

Καλή διασκέδαση!

Θα χαρώ τόσο πολύ αν μοιραστείς μαζί μου κάποιες από τις δραστηριότητες με τις οποίες ασχολήθηκες!